

# H167-198-318 リーフ柄の引き上げ編みバッグ

<2019S/S>

この作品はレシピ2枚です(2-1)



デザイン／橋本真由子

☆でき上がり寸法 口幅約39cm、深さ約33cm

☆使用糸 エコアンダリヤ(40g玉巻)

使用色	使用量
ベージュ(No.23)	6.8玉

☆使用針 ハマナカミアミ片かぎ針6/0号  
毛糸とじ針(H250-706)6本1組

## ゲージ

模様編み16.5目11段が  
10cm角

エコアンダリヤシリーズには従来よりUVカット効果があります。  
※でき上がった作品の編み地によって効果は異なります。  
詳しくはwebで公開中!! [エコアンダリヤシリーズ](#) [検索](#)

## 編み方

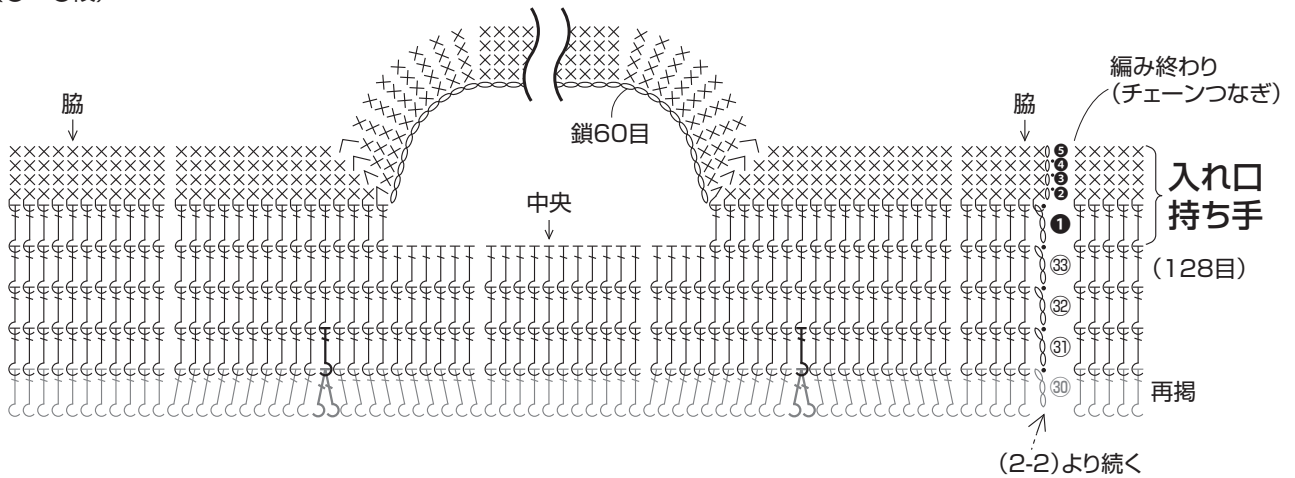
糸は1本どりで、わの作り目で編み始め、  
図のように底と側面を編みます。  
続けて、入れ口・持ち手を図のように  
編みます。(①～⑤段)

× = 細編み  
△ = 細編み2目1度

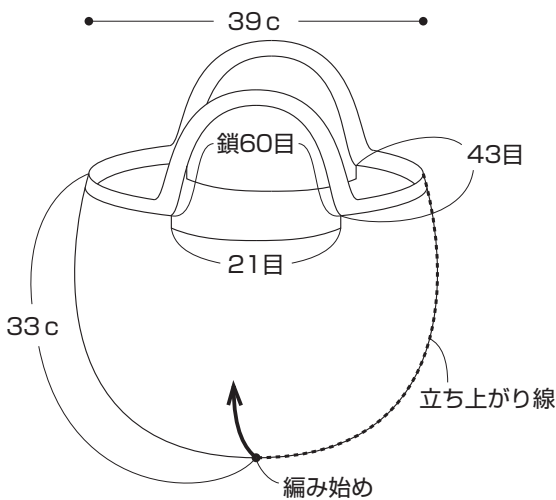
⌞ = 長編み表引き上げ目  
2目1度

⌞、⌞ = 細編み1目と細編み裏引き上げ目の  
2目1度

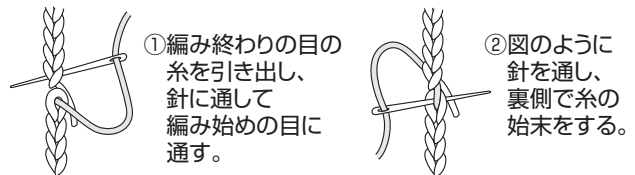
反対側の持ち手も同様に編む



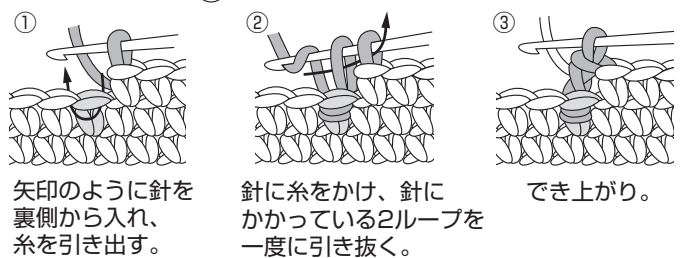
## でき上がり図



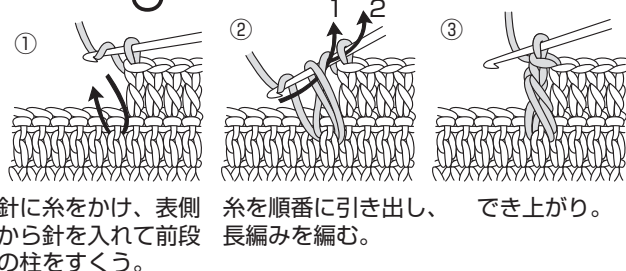
## チェーンつなぎ



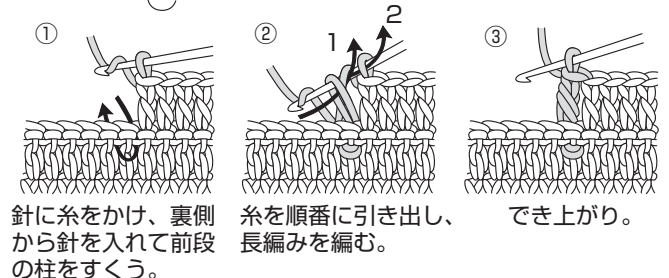
## 細編み裏引き上げ目



## 長編み表引き上げ目



## 長編み裏引き上げ目



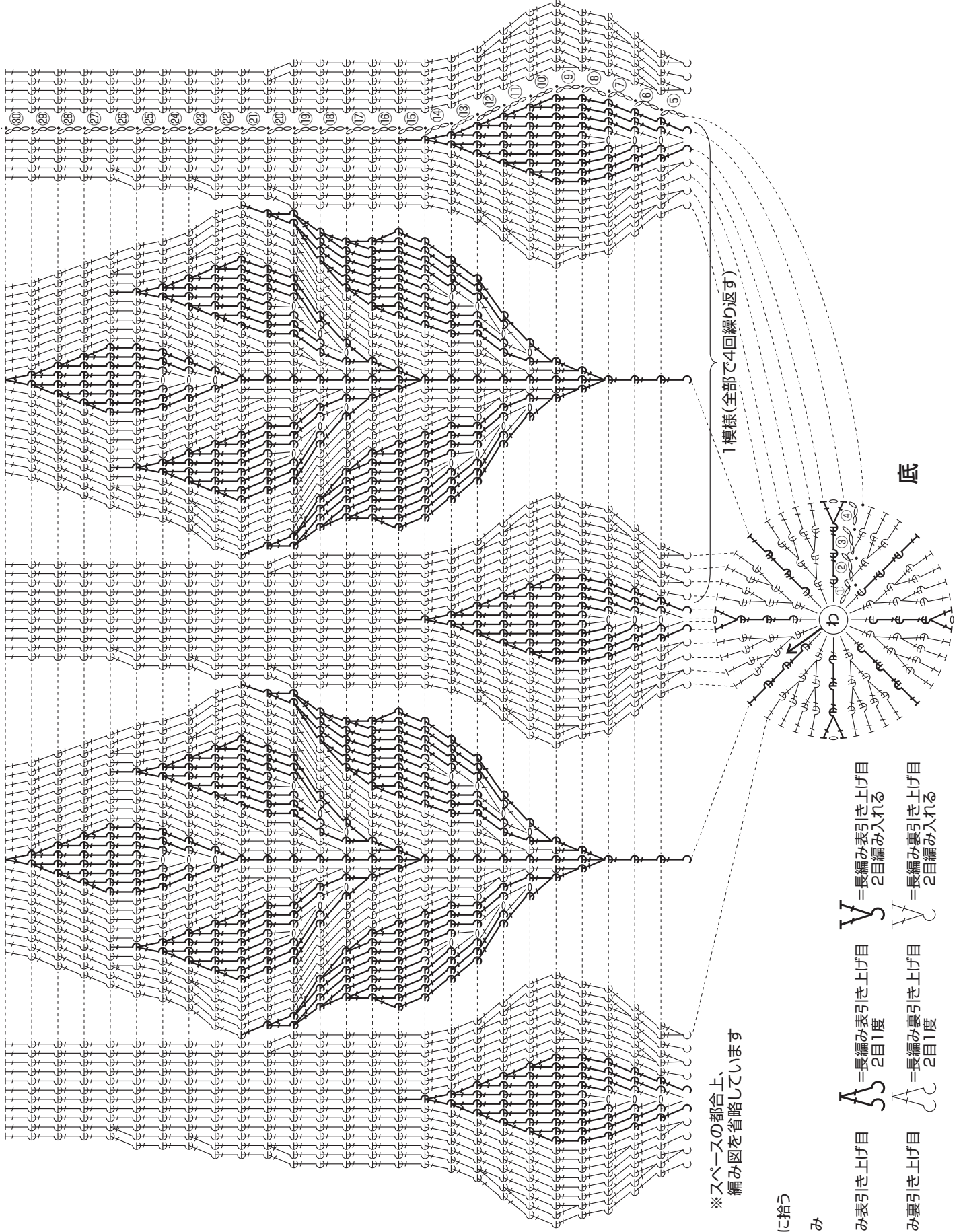
ハマナカ株式会社

T616-8585 京都市右京区花園数ノ下町2番地の3 TEL(075)463-5151(代)

禁複写

本体 (1枚)

(2-1)に続く



※スペースの都合上、  
編み図を省略しています

※鎖は束に拾う

— = 長編み

— = 長編み表引き上げ目  
2目1度

— = 長編み裏引き上げ目  
2目1度

— = 長編み表引き上げ目  
2目編み入れる

— = 長編み裏引き上げ目  
2目編み入れる

底