

AMU-571 エコアンダリヤ 3玉で編む帽子



デザイン / 城戸珠美



☆でき上がり寸法 頭まわり約56cm。

<2018S/S>

☆使用糸 エコアンダリヤ (40g玉巻)

使用色	使用量
ベージュ(No.23)	2.7玉

☆使用針 ハマナカミアミ片かぎ針(金属製)5/0号、毛糸とじ針 (H250-706)6本1組。

〈編み方〉

糸は1本どりで、わの作り目で編み始め、ぐるぐる編みで図のように編みます。

※鎖は束に拾う

× = 細編み

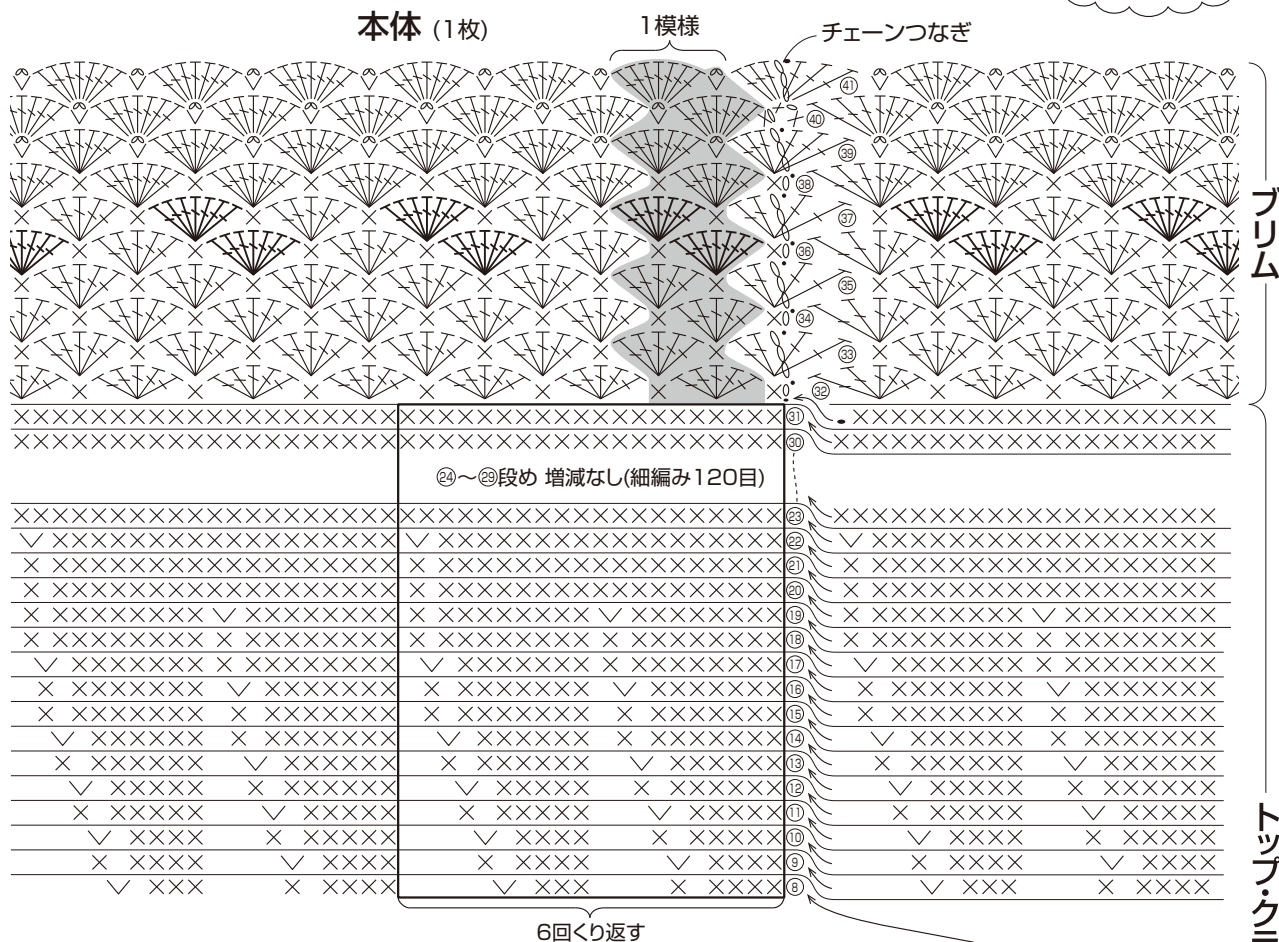
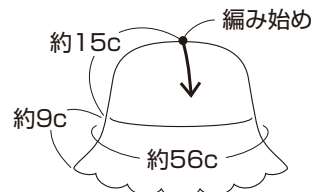
∨ = 細編み2目編み入れる

◇ = × ×

= 長編み5目編み入れる

= 長編み7目編み入れる

でき上がり図



チェーンつなぎ



① 編み終わりの目の糸を引き出し、針に通して編み始めの目に通す。




② 図のように針を通し、裏側で糸の始末をする。

ゲージ

細編み21目23.5段が10cm角。

段	目数	増減	段	目数	増減	
⑭	96目	毎段6目増	④①	20模様	※図参照	
⑬	90目		④②			
⑫	84目		④③	120目	増減なし	
⑪	78目					
⑩	72目		④④	120目	6目増	
⑨	66目					
⑧	60目		④⑤	114目	増減なし	
⑦	54目					
⑥	48目		④⑥	114目	6目増	
⑤	42目					
④	36目		④⑦	108目	増減なし	
③	30目					
②	24目		12目増	④⑧	108目	毎段6目増
①	12目		12目増	④⑨	102目	
	わの中に細編み12目編み入れる		④⑩	96目	増減なし	



※スペースの都合上、⑧段め以降は編み図を省略しております

ハマナカ株式会社

〒616-8585 京都市右京区花園数ノ下町2番地の3 TEL (075) 463-5151 (代)

禁複写