

# AMO-057 こぶたのブブ



2023A/W  
この作品はレシピ2枚です(2-1)



デザイン/寺西恵里子

- 使用糸** アメリー(40g玉巻)  
ピーチピンク(28)0.3玉、ピンク(7)・コーラルピンク(27)・ライラック(42)・ピュアブラック(52)各0.1玉
- 使用針** ハマナカアミアミ片かぎ針5/0号
- その他の材料等** ネオクリーンわたわた(H405-401)・・・4g、毛糸とじ針3本セット(H250-724)
- ゲージ** 細編み 21目22段が10cm角
- サイズ** 幅約6.5cm、高さ約13cm(耳含む)

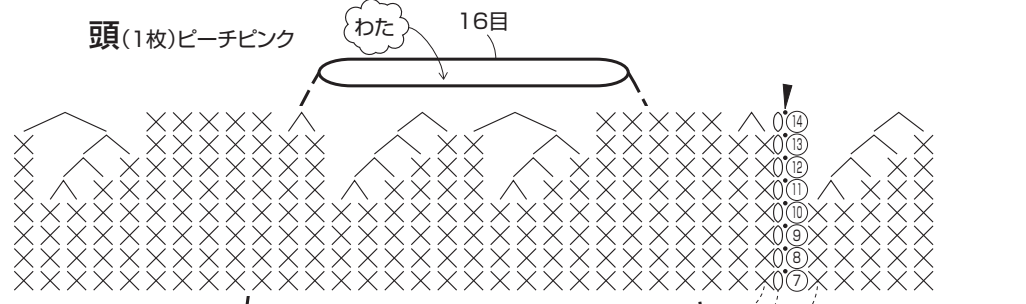
寸法表記について  
(例) 45(100目) = 45cm(100目)  
38(60段) = 38cm(60段)

わかりやすい編み方の基礎動画は…  
手編みと手芸の情報サイト  
**あむゆず**  
あむゆず 検索  
www.amuuse.jp

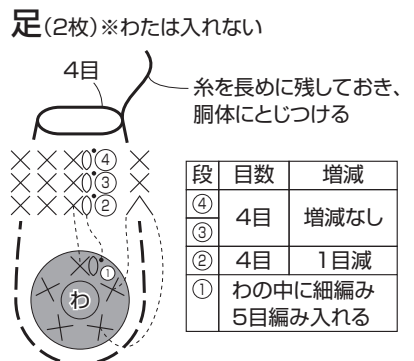
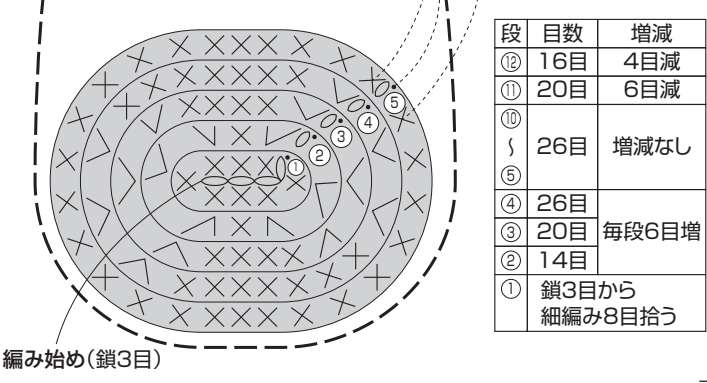
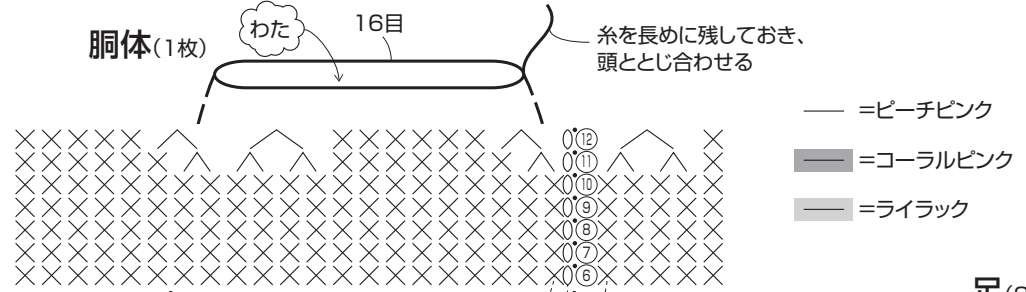
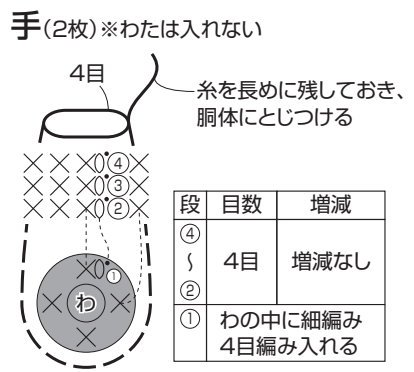
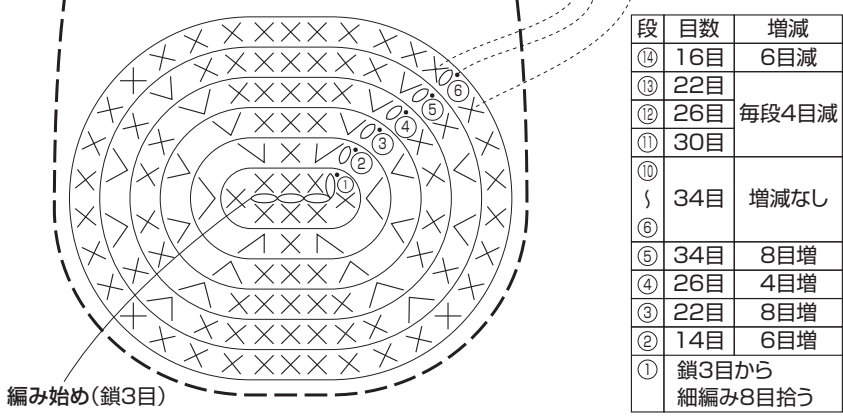
かぎ針編みの動画一覧

## 1 各パーツを編みます

糸は1本どりで図のように編みます。指定のパーツにわたを入れます。



- 【作品に使用している編み記号一覧】
- × = 細編み
  - ∨ = 細編み2目編み入れる
  - ∧ = 細編み2目1度
  - ⌋ = 長編み
  - = 引き抜き
  - ▲ = 糸を切る

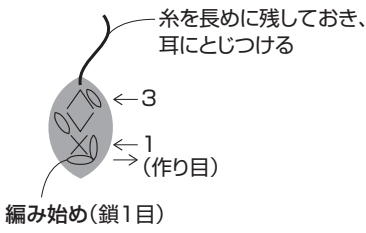


ハマナカ株式会社

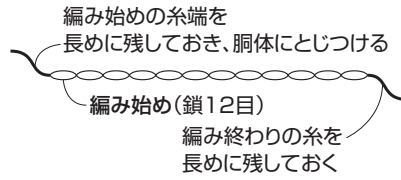
〒616-8585 京都市右京区花園数ノ下町2番地の3 TEL(075)463-5151(代)

禁複写

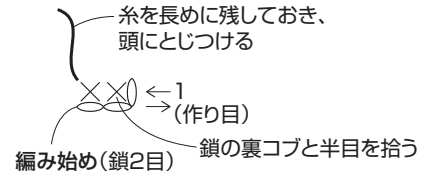
耳の中(2枚)コーラルピンク



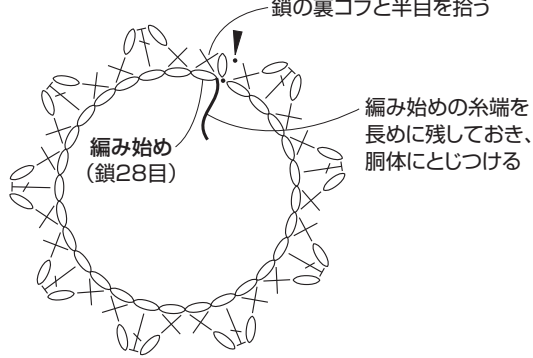
しっぽ(1本)ピュアブラック



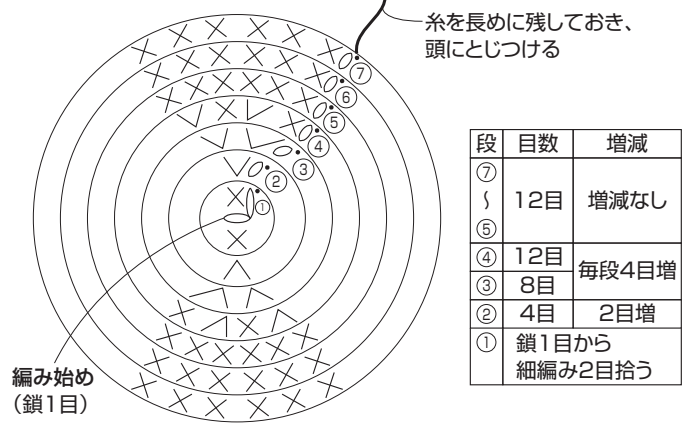
鼻(1枚)ピンク



スカート(1枚)ピンク



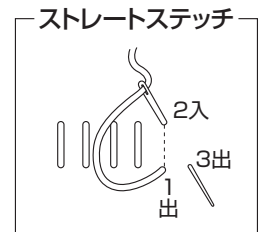
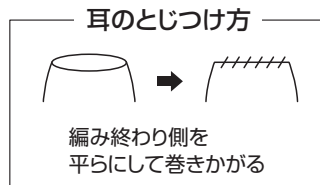
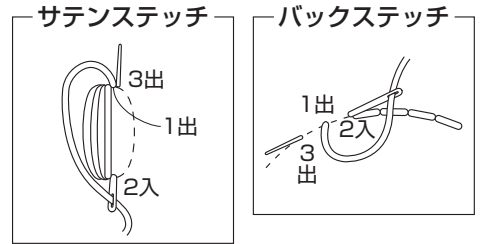
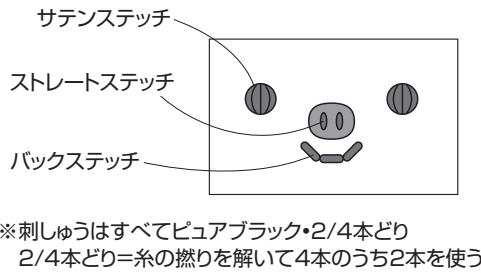
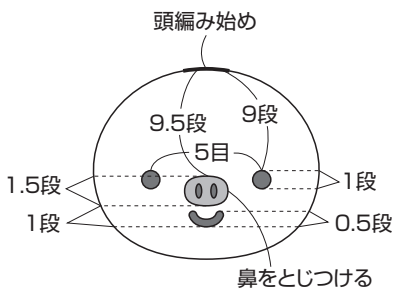
耳(2枚)ピーチピンク



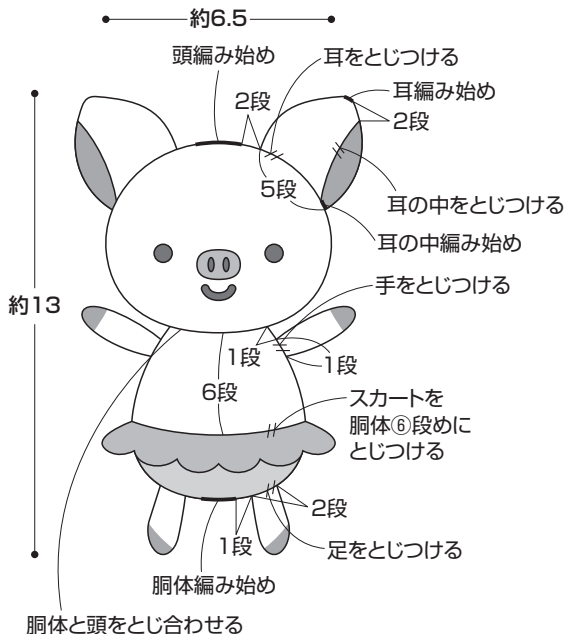
2 仕上げます

各パーツをとじつけ、顔の表情を作ります。

〈顔の仕上げ方〉



でき上がり図



〈後ろから見た図〉

